

# Tischkärtchen

Hier kannst du Namensschilder für deine Gäste an deinen Geburtstag erstellen.  
Die Erklärungen an der Seite helfen dir beim Zusammenbasteln - viel Spaß dabei!

1

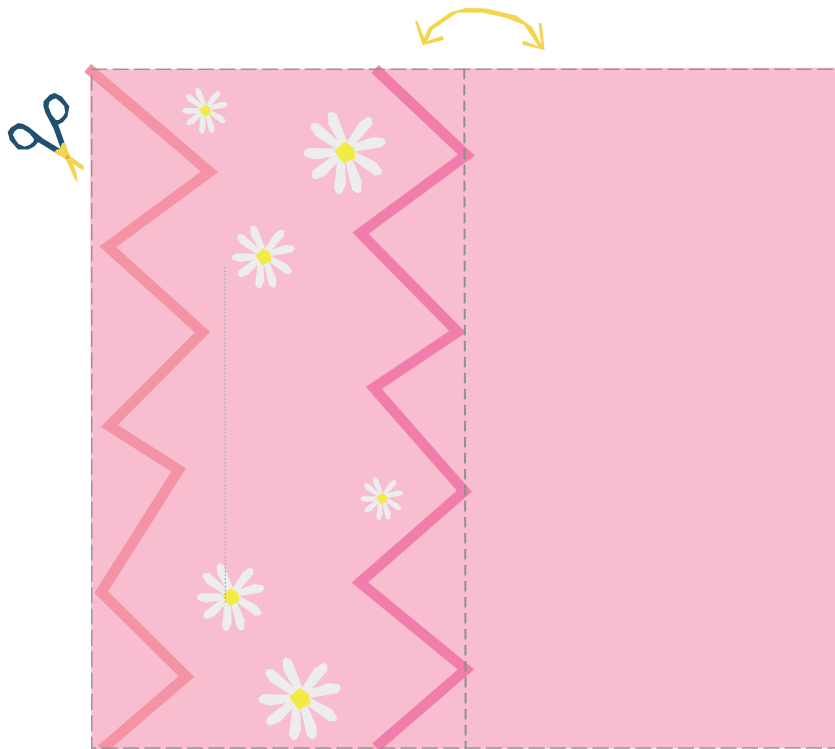
Drucke die Seite aus

2

Schneide aussen entlang


3

Falte sie in der Mitte und stelle sie auf den Tisch



4

Überlege dir, wer mit wem zusammen sitzen soll, stelle die Tischkärtchen entsprechend auf und schreibe die Namen auf die gestrichelte Linie



# Tischkärtchen

Hier kannst du Namensschilder für deine Gäste an deinen Geburtstag erstellen.  
Die Erklärungen an der Seite helfen dir beim Zusammenbasteln – viel Spaß dabei!

1

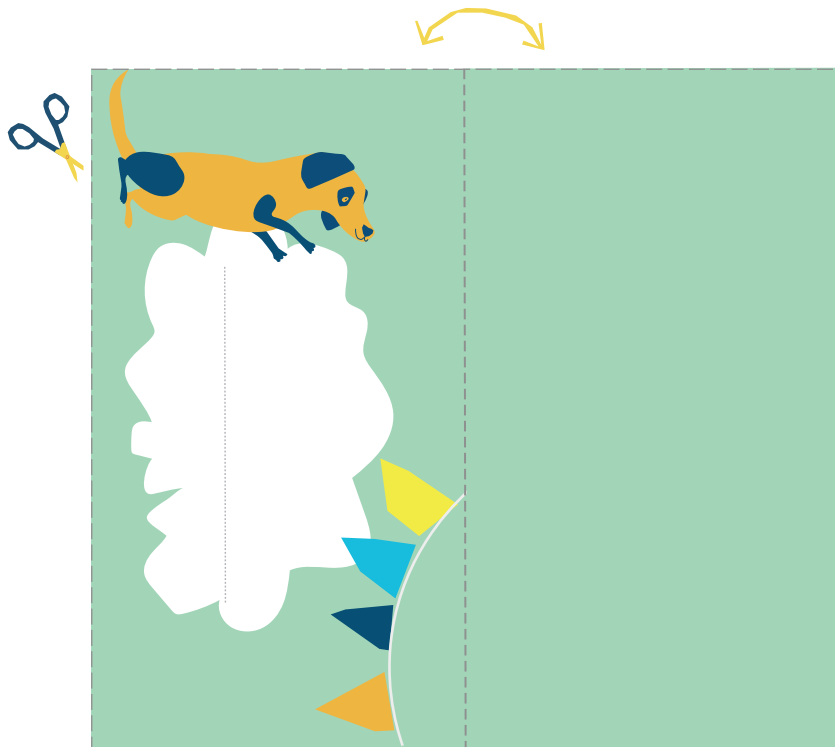
Drucke die  
Seite aus

2

Schneide aussen  
entlang

3

Falte sie in der  
Mitte und stelle sie  
auf den Tisch



4

Überlege dir,  
wer mit wem  
zusammen sitzen  
soll, stelle die  
Tischkärtchen  
entsprechend auf  
und schreibe die Namen  
auf die gestrichelte Linie

